



KEMENTERIAN PENDIDIKAN MALAYSIA

PANDUAN TATACARA MUAT TURUN BAHAN DARI FROG DRIVE DAN GOOGLE DRIVE

8 MEI 2019

HAK MILIK KEMENTERIAN PENDIDIKAN MALAYSIA

PENDAHULUAN

1. Berdasarkan Dasar Keselamatan ICT (DKICT) Versi 2.0 KPM yang berkuatkuasa 19 Mac 2012, maklumat dan perisian perlu disandarkan ('backup') secara berkala; serta media yang tidak diperlukan perlu dilupuskan secara selamat dan terjamin bagi mengekalkan integriti dan ketersediaan maklumat dan kemudahan pemprosesan maklumat (Perkara 10.5 dan 10.7.2).
2. Dasar tersebut adalah berkaitan dan boleh digunapakai dalam hal berhubung dengan data dan bahan kandungan dalam FROG VLE. Memandangkan terdapat bahan kandungan dan aset digital yang disimpan oleh pengguna FROG VLE dalam storan 'cloud' FROG Drive dan Google Drive yang hanya boleh diakses oleh pengguna melalui ID 1BestariNet masing-masing, pengguna FROG VLE perlu melaksanakan proses sandaran ('backup') ke media storan peribadi dengan sendiri.
3. Berikut adalah tatacara proses sandaran bahan kandungan dan aset digital dari storan 'cloud' FROG Drive dan Google Drive ke media storan peribadi pengguna, untuk rujukan dan panduan.

Tatacara ringkas muat turun bahan PdP dari Frog Drive

1

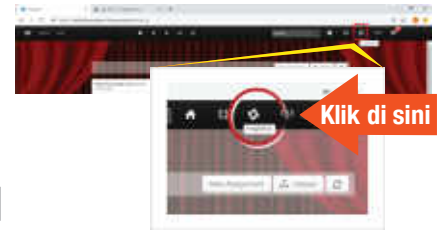
Langkah



1. Masukkan ID dan kata laluan

2

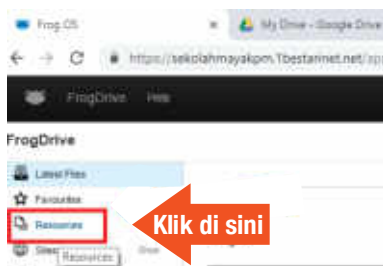
Langkah



2. Klik *FrogDrive* pada *Frog Bar*

3

Langkah



3. Klik *Resources*

4

Langkah




4. Pilih bahan yang ingin dimuat turun dan klik *Download File*

Tatacara ringkas muat turun bahan PdP dari Google Drive

1

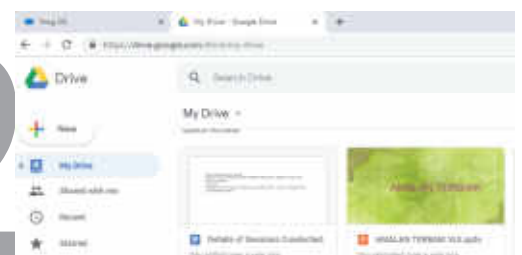
Langkah



1. Klik menu *Google Drive* pada *icon Quick Launch*

2

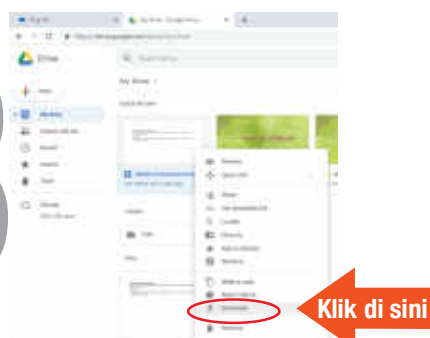
Langkah



2. Ini paparan *Google Drive*

3

Langkah



3. Klik bahan yang ingin dimuat turun dan klik *Download*